



**UNIVERSIDAD  
DE ANTIOQUIA**

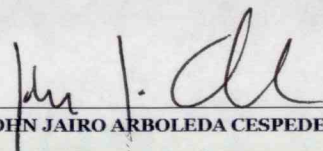
Vicerrectoría Administrativa

**Estado de SITUACIÓN FINANCIERA INDIVIDUAL**


A 30 de septiembre de 2019 y de 2018  
Cifras expresadas en pesos colombianos sin decimales  
N.I.T. 890.980.040 - 8

Activos	Septiembre 2019	Septiembre 2018	Pasivos	Septiembre 2019	Septiembre 2018
<b>Activo Corriente</b>	<b>245.264.175.338</b>	<b>205.095.231.933</b>	<b>Pasivo Corriente</b>	<b>179.079.014.046</b>	<b>147.286.532.496</b>
Efectivo y equivalentes al efectivo	52.634.550.000	39.588.951.031	Préstamos por pagar	6.093.780.262	3.737.044.351
Inversiones de administración de liquidez	3.934.442.158	3.707.041.722	Cuentas por pagar	28.341.121.381	21.356.468.802
Cuentas por cobrar por transacciones sin contraprestación	6.901.282.884	4.695.196.526	Beneficios a los empleados	112.728.241.977	104.067.844.661
Cuentas por cobrar por transacciones con contraprestación	107.752.900.990	78.347.374.619	Recursos y depósitos recibidos en admón. y garantía	11.322.077.130	4.068.075.961
Deterioro acumulado de cuentas por cobrar (Cr)	-8.327.822.772	0	Ingresos recibidos por anticipado	14.968.279.524	14.057.098.721
Préstamos por cobrar	15.942.310.379	0	Otros pasivos diferidos	5.625.513.772	0
Inventarios	2.309.697.444	2.534.860.407	<b>Pasivo no Corriente</b>	<b>407.091.249.284</b>	<b>409.351.029.694</b>
Recursos entregados en administración	50.627.946.599	68.409.304.955	Préstamos por pagar	35.735.221.378	112.455.113.795
Otros activos	13.488.867.656	7.812.502.673	Recursos a favor de terceros	127.297.228.891	121.008.075.019
			Otras cuentas por pagar	270.994.005	321.764.329
<b>Activo no Corriente</b>	<b>1.602.593.793.490</b>	<b>1.016.285.573.932</b>	Beneficios a los empleados a largo plazo	16.091.796.192	10.203.949.739
Inversiones en asociadas	81.085.528	101.906.000	Beneficios pos empleo - pensiones y otros	202.379.691.884	162.735.980.773
Inversiones en entidades en liquidación	10.353.194.000	10.349.242.000	Provisiones	3.370.398.441	2.626.146.039
Cuentas por cobrar por transacciones sin contraprestación	6.101.782.403	6.749.579.221	Otros pasivos diferidos	21.945.918.493	0
Cuentas por cobrar por transacciones con contraprestación	2.794.418.183	2.526.866.158	<b>Total Pasivo</b>	<b>586.170.263.330</b>	<b>556.637.562.190</b>
Deterioro acumulado de cuentas por cobrar (Cr)	-8.362.490.345	-6.733.326.945			
Préstamos por cobrar	140.683.538.459	153.848.411.491	<b>Patrimonio</b>		
Deterioro acumulado de préstamos por cobrar (Cr)	-623.916.747	-1.041.698.841	Capital fiscal	182.937.566.335	179.540.235.780
Propiedades, planta y equipo	1.439.451.559.580	1.018.259.679.053	Reservas	101.044.211.469	98.877.068.311
Depreciación y deterioro acumulado de p,p y equipo (Cr)	-153.108.383.531	-267.739.278.097	Impactos por la transición al nuevo marco de regulación	0	-431.560.502.170
Propiedades de inversión	120.560.545.591	59.535.866.570	Pérdidas por planes de beneficios a los empleados	-38.874.172.770	0
Amortización y deterioro acumulado de propiedades de inversión (Cr)	-1.174.884.077	-23.892.901.034	Resultados de ejercicios anteriores	1.025.112.359.705	838.386.838.893
Activos intangibles	12.693.524.225	10.901.628.481	Resultado (déficit) del ejercicio	-8.532.259.241	-20.500.397.139
Amortización acumulada de intangibles (Cr)	-9.537.507.124	-8.007.717.829	<b>Total Patrimonio</b>	<b>1.261.687.705.498</b>	<b>664.743.243.675</b>
Otros activos	42.681.327.345	61.427.317.704			
<b>Total Activo</b>	<b>1.847.857.968.828</b>	<b>1.221.380.805.865</b>	<b>Total Pasivo y Patrimonio</b>	<b>1.847.857.968.828</b>	<b>1.221.380.805.865</b>
<b>Cuentas de Orden Deudoras</b>			<b>Cuentas de Orden Acreedoras</b>		
Activos Contingentes	36.629.798.297	25.041.672.580	Pasivos Contingentes	141.679.267.212	148.346.605.782
Deudoras de Control	3.394.161.962	3.394.161.962	Acreedoras de Control	67.162.037.361	77.296.186.242
Deudoras por Contra (Cr)	-40.023.960.259	-28.435.834.542	Acreedoras por Contra (Db)	-208.841.304.573	-225.642.792.024

Los suscritos John Jairo Arboleda Céspedes, Representante Legal y Gloria Omaira Bedoya Cardona, Contadora, certifican que los saldos de los Estados Financieros revelan los hechos, transacciones y operaciones realizadas por la Universidad de Antioquia con corte al 30 de septiembre de 2019, que son tomados fielmente de los libros de contabilidad generados por el sistema de información financiera y que éstos se elaboran conforme a lo señalado en el marco normativo para entidades de gobierno adoptado mediante Resolución 533 de octubre 8 de 2015, de la UAE - Contaduría General de la Nación.

  
**JOHN JAIRO ARBOLEDA CESPEDES**  
Representante Legal - Rector  
C.C. 71.631.136

  
**JAIR ALBEIRO OSORIO AGUDELO**  
Jefe División Financiera  
C.C. 71.709.154

  
**GLORIA OMAIRA BEDOYA CARDONA**  
Contadora - T.P.41421-T  
C.C. 43.502.756

**Estado de RESULTADOS INDIVIDUAL**

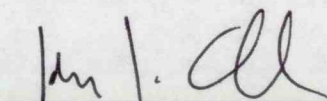
Por el periodo comprendido entre el 1° de enero y el 30 de septiembre de 2019 y de 2018

Cifras expresadas en pesos colombianos sin decimales

N.I.T. 890.980.040 - 8


	Septiembre 2019	Septiembre 2018
<b>Ingresos Operacionales</b>	<b>624.566.868.301</b>	<b>574.305.453.882</b>
<b>Ingresos sin contraprestación</b>	<b>368.044.672.295</b>	<b>330.323.788.638</b>
Ingresos por transferencias	301.637.275.388	268.047.974.530
Ingresos por concurrencia para el pago de pensiones - rendimientos	19.452.221.523	24.022.471.900
Ingresos no tributarios - Estampillas	44.709.674.312	35.201.662.102
Ingresos por cuotas partes de pensiones	2.245.501.072	3.051.680.106
<b>Ingresos con contraprestación</b>	<b>256.522.196.006</b>	<b>243.981.665.244</b>
<b>Ingresos por venta de servicios</b>	<b>253.273.626.384</b>	<b>240.694.178.873</b>
Ingreso por venta de servicios educativos	57.392.925.771	72.931.823.568
Ingreso por venta de servicios de extensión	163.265.700.262	136.056.246.898
Ingresos por administración del sistema de seguridad social en salud	20.164.615.768	19.629.624.116
Ingreso por arrendamiento operativo	12.450.384.583	12.076.484.291
<b>Ingreso por venta de bienes</b>	<b>2.702.890.914</b>	<b>1.938.589.945</b>
<b>Ingreso por reintegro de viáticos y otros gastos de desplazamiento</b>	<b>427.880.368</b>	<b>0</b>
<b>Ingreso por reintegro de beneficios por comisiones de estudio</b>	<b>117.798.340</b>	<b>1.348.896.426</b>
<b>Costos de Operación y Ventas</b>	<b>481.946.855.997</b>	<b>442.059.258.368</b>
<b>Costos de Operación</b>	<b>481.857.583.239</b>	<b>442.009.233.395</b>
Costos de servicios educativos	272.039.952.662	262.150.282.458
Costos de servicios de extensión	172.141.736.059	141.716.500.756
Otros costos de operación	20.867.065.575	20.832.785.778
Depreciación y amortización	16.808.828.943	17.309.664.403
<b>Costos de Venta de Bienes</b>	<b>89.272.758</b>	<b>50.024.973</b>
Bienes comercializados - impresos y publicaciones	89.272.758	50.024.973
<b>Gastos de Administración y Operación</b>	<b>162.446.995.200</b>	<b>164.649.949.081</b>
Gastos administrativos de personal	78.822.319.664	73.215.717.821
Gastos de administración de la seguridad social en salud	16.359.671.477	15.780.294.365
Otros gastos generales de administración	62.068.537.849	70.410.891.786
Deterioro, depreciaciones, amortizaciones y provisiones	5.196.466.210	5.243.045.109
<b>Resultado (déficit) Operacional</b>	<b>-19.826.982.896</b>	<b>-32.403.753.567</b>
Ingresos financieros	7.459.145.340	7.657.936.376
Otros Ingresos	7.649.634.879	8.271.117.951
Ingreso por ganancias por baja en cuentas de activos	0	75.101.529
Gasto por pérdidas por baja en cuentas de activos	281.751.066	0
Gasto por intereses de financiamiento	2.129.726.406	2.910.584.804
Gastos Financieros	1.327.183.799	971.290.587
Otros Gastos	75.395.293	218.924.037
<b>Resultado (excedente) No Operacional</b>	<b>11.294.723.655</b>	<b>11.903.356.428</b>
<b>Resultado (déficit) del Ejercicio</b>	<b>-8.532.259.241</b>	<b>-20.500.397.139</b>

Los suscritos John Jairo Arboleda Céspedes, Representante Legal y Gloria Omaira Bedoya Cardona, Contadora, certifican que los saldos de los Estados Financieros revelan los hechos, transacciones y operaciones realizadas por la Universidad de Antioquia con corte al 30 de septiembre de 2019, que son tomados fielmente de los libros de contabilidad generados por el sistema de información financiera y que éstos se elaboran conforme a lo señalado en el marco normativo para entidades de gobierno adoptado mediante Resolución 533 de octubre 8 de 2015, de la UAE - Contaduría General de la Nación.


  
JOHN JAIRO ARBOLEDA CESPEDES

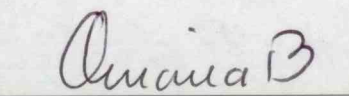
Representante Legal - Rector

C.C. 71.631.136


  
JAIR ALBERTO OSORIO AGUDELO

Jefe División Financiera

C.C. 71.709.154


  
GLORIA OMAIRA BEDOYA CARDONA

Contadora - T.P.41421-T

C.C. 43.502.756