


ESTADO DE SITUACIÓN FINANCIERA INDIVIDUAL

A 31 de agosto de 2020 y de 2019
- cifras expresadas en pesos colombianos -
N.I.T. 890.980.040 - 8

Activos	Agosto 2020	Agosto 2019	Pasivos	Agosto 2020	Agosto 2019
Activo Corriente	242.062.805.060	247.690.897.127	Pasivo Corriente	175.237.214.804	183.703.951.031
Efectivo y equivalentes al efectivo	55.696.191.453	57.807.788.510	Préstamos por pagar	42.045.546.861	6.215.051.147
Inversiones	41.249.891.251	52.554.752.642	Cuentas por pagar	20.270.547.184	27.668.311.519
Cuentas por cobrar por transacciones sin contraprestación	12.156.916.690	8.689.526.655	Beneficios a los empleados	104.661.128.541	114.892.981.500
Cuentas por cobrar por transacciones con contraprestación	92.623.826.695	93.095.925.320	Recursos y depósitos recibidos en admón. y garantía	1.308.258.183	17.465.816.516
Préstamos por cobrar	21.056.029.564	19.369.313.754	Ingresos recibidos por anticipado y otros pasivos diferidos	6.951.734.035	17.461.790.349
Inventarios	2.645.915.417	2.227.194.926			
Recursos entregados en administración	13.489.499.344	0	Pasivo no Corriente	352.868.644.453	396.495.724.944
Avances y anticipos entregados y otros activos corrientes	3.144.534.646	13.946.395.320	Préstamos por pagar	27.179.661.657	35.735.221.378
			Recursos a favor de terceros	137.543.459.311	127.346.019.056
Activo no Corriente	1.585.419.809.645	1.598.651.583.933	Cuentas por pagar	69.251.637.423	61.786.859.392
Inversiones en asociadas y en entidades en liquidación	10.434.279.528	10.434.279.528	Beneficios a los empleados a largo plazo	2.169.753.689	16.836.307.398
Préstamos por cobrar	139.697.218.607	135.319.165.100	Beneficios posempleo - pensiones y otros	82.939.504.770	136.050.706.215
Propiedades, planta y equipo	1.278.189.628.129	1.286.850.609.588	Provisiones	3.617.805.154	5.162.035.928
Propiedades de inversión	118.103.978.988	119.515.074.078	Ingresos recibidos por anticipado y otros pasivos diferidos	30.166.822.449	13.578.575.577
Activos intangibles	4.413.254.030	3.154.953.286			
Activos biológicos	673.572.898	0	Total Pasivo	528.105.859.257	580.199.675.975
Servicios pagados por anticipado y otros activos no corrientes	33.907.877.465	43.377.502.353			
			Patrimonio		
			Capital fiscal	182.937.566.335	182.937.566.335
			Reservas	103.424.809.442	101.044.211.469
			Pérdidas por planes de beneficios a los empleados	-3.935.331.382	-38.874.172.770
			Resultados de ejercicios anteriores	1.026.354.795.462	1.032.828.808.631
			Resultado del ejercicio	-9.405.084.409	-11.793.608.580
			Total Patrimonio	1.299.376.755.448	1.266.142.805.085
Total Activo	1.827.482.614.705	1.846.342.481.060	Total Pasivo y Patrimonio	1.827.482.614.705	1.846.342.481.060
Cuentas de Orden Deudoras			Cuentas de Orden Acreedoras		
Activos Contingentes	47.253.593.452	47.253.593.452	Pasivos Contingentes	140.564.443.703	137.422.291.083
Deudoras de Control	5.369.721.015	5.369.721.015	Acreedoras de Control	62.509.135.445	67.466.214.180
Deudoras por Contra (Cr)	-52.623.314.467	-52.623.314.467	Acreedoras por Contra (Db)	-203.073.579.148	-204.888.505.263

Los suscritos John Jairo Arboleda Céspedes, Representante Legal y Gloria Omaira Bedoya Cardona, Contadora; certifican que los saldos de los Estados Financieros revelan los hechos, transacciones y operaciones realizadas por la Universidad de Antioquia con corte al 31 de julio de 2020, que son tomados fielmente de los libros de contabilidad generados por el sistema de información financiera y que éstos se elaboran conforme a lo señalado en el marco normativo para entidades de gobierno adoptado mediante la Resolución N°533 de octubre 8 de 2015 y sus respectivas modificatorias, de la UAE – Contaduría General de la Nación.



JOHN JAIRO ARBOLEDA CESPEDES

Representante Legal – Rector


C.C. 71.631.136




JAIR ALBEIRO OSORIO AGUDELO

Jefe División Financiera

C.C. 71.709.154



GLORIA OMAIRA BEDOYA CARDONA

Contadora – T.P.41421-T


C.C. 43.502.756

ESTADO DE RESULTADOS INDIVIDUAL

Por el periodo comprendido entre el 1° de enero y el 31 de agosto de 2020 y de 2019
- cifras expresadas en pesos colombianos -
N.I.T. 890.980.040 - 8

	Agosto 2020	Agosto 2019
Ingresos Operacionales	542.913.252.725	551.016.037.438
Ingresos sin contraprestación	335.541.825.924	328.801.814.543
Ingresos por transferencias para funcionamiento y pago de pensiones	299.731.105.120	291.496.637.189
Ingresos por Estampillas	35.810.720.804	37.305.177.354
Ingresos con contraprestación	207.371.426.801	222.214.222.895
Ingresos por venta de servicios	204.906.605.754	219.240.575.071
Ingreso por venta de servicios de extensión	43.897.456.751	51.931.574.004
Ingreso por venta de servicios educativos	131.419.398.773	138.535.752.220
Ingresos por administración del sistema de seguridad social en salud	18.489.881.126	17.652.210.999
Ingresos por arrendamientos	11.099.869.104	11.121.037.848
Ingreso por venta de bienes	2.046.681.265	2.427.969.116
Ingreso por reintegro de viáticos y otros gastos de desplazamiento	287.315.324	427.880.368
Ingreso por reintegro de beneficios por comisiones de estudio	130.824.458	117.798.340
Costos de Operación y Ventas	422.917.714.534	426.523.422.802
Costos de Operación	422.884.848.750	426.447.710.536
Costos de personal docente	252.346.430.063	244.976.730.527
Costos de servicios de investigación, extensión y actividades conexas	141.367.394.875	148.658.509.707
Otros costos de operación	13.614.334.893	17.833.748.050
Depreciación y amortización	15.556.688.919	14.978.722.252
Costos de Venta de Bienes	32.865.784	75.712.266
Bienes comercializados - impresos y publicaciones	32.865.784	75.712.266
Gastos de Administración y Operación	137.002.556.443	145.521.134.948
Gastos administrativos de personal	68.741.213.462	69.666.483.805
Otros gastos generales de administración	47.809.897.732	55.091.278.852
Gastos de administración de la seguridad social en salud	15.526.398.592	14.383.936.148
Deterioro, depreciaciones, amortizaciones y provisiones	4.925.046.657	6.379.436.143
Resultados Operacionales	-17.007.018.252	-21.028.520.312
Ingresos financieros	5.427.397.160	5.821.561.780
Otros Ingresos	4.913.120.985	6.871.884.109
Ingreso por ganancias por baja en cuentas de activos	193.583.338	0
Gastos Financieros	2.709.577.245	3.093.432.364
Gasto por pérdidas por baja en cuentas de activos	207.592.530	297.592.882
Otros Gastos	14.997.865	67.508.911
Total Ingresos y Gastos No Operacionales	7.601.933.843	9.234.911.732
Resultados del Ejercicio	-9.405.084.409	-11.793.608.580

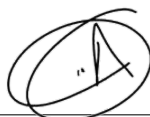
Los suscritos John Jairo Arboleda Céspedes, Representante Legal y Gloria Omaira Bedoya Cardona, Contadora; certifican que los saldos de los Estados Financieros revelan los hechos, transacciones y operaciones realizadas por la Universidad de Antioquia con corte al 31 de julio de 2020, que son tomados fielmente de los libros de contabilidad generados por el sistema de información financiera y que éstos se elaboran conforme a lo señalado en el marco normativo para entidades de gobierno adoptado mediante la Resolución N°533 de octubre 8 de 2015 y sus respectivas modificatorias, de la UAE – Contaduría General de la Nación.



JOHN JAIRO ARBOLEDA CESPEDES

Representante Legal – Rector

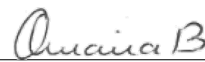
C.C. 71.631.136



JAIR ALBEIRO OSORIO AGUDELO

Jefe División Financiera

C.C. 71.709.154



GLORIA OMAIRA BEDOYA CARDONA

Contadora – T.P.41421-T

C.C. 43.502.756

