


ESTADO DE RESULTADOS INDIVIDUAL

Por el periodo comprendido entre el 1° de enero y el 31 de julio de 2021 y de 2020
- cifras expresadas en pesos colombianos -
N.I.T. 890.980.040 - 8

	Julio 2021	Julio 2020
Ingresos Operacionales	547.706.399.976	479.991.126.157
Ingresos sin contraprestación	309.306.691.622	300.398.654.727
Ingresos por transferencias para funcionamiento y pago de pensiones	276.824.598.636	270.282.342.945
Ingresos por Estampillas	32.482.092.986	30.116.311.782
Ingresos con contraprestación	238.399.708.354	179.592.471.430
Ingresos por venta de servicios	236.934.505.276	177.371.610.940
Ingreso por venta de servicios de extensión	168.264.086.740	110.685.352.303
Ingreso por venta de servicios educativos	42.717.164.075	40.937.617.519
Ingresos por administración del sistema de seguridad social en salud	16.416.026.265	15.945.444.370
Ingresos por arrendamientos	9.537.228.196	9.803.196.748
Ingreso por venta de bienes	1.347.405.946	1.805.934.767
Ingreso por reintegro de viáticos y otros gastos de desplazamiento	109.434.188	287.315.324
Ingreso por reintegro de beneficios por comisiones de estudio	8.071.865	127.610.399
Ingreso por reversión de las pérdidas por deterioro	291.079	0
Costos de Ventas y Prestación de Servicios	403.086.629.482	363.926.413.571
Costos de Prestación de Servicios	403.051.162.243	363.898.624.192
Costos de personal docente	221.355.680.120	219.563.664.466
Costos de servicios de investigación, extensión y actividades conexas	157.605.161.475	118.611.539.461
Otros costos de operación	12.300.596.412	12.085.687.060
Depreciación y amortización	11.789.724.236	13.637.733.205
Costos de Venta de Bienes	35.467.239	27.789.379
Bienes comercializados - impresos y publicaciones	35.467.239	27.789.379
Gastos de Administración	120.871.229.731	116.272.078.780
Gastos administrativos de personal	60.763.914.328	59.758.921.232
Otros gastos generales de administración	44.563.769.714	40.586.120.497
Gastos de administración de la seguridad social en salud	9.969.323.896	11.630.197.252
Deterioro, depreciaciones, amortizaciones y provisiones	5.574.221.793	4.296.839.799
Resultados Operacionales	23.748.540.763	-207.366.194
Ingresos financieros	5.553.768.354	4.968.861.235
Otros Ingresos	3.202.339.487	4.006.525.747
Ingreso por ganancias por baja en cuentas de activos	686.517.801	167.122.509
Gastos Financieros	2.341.302.886	2.335.145.887
Gasto por pérdidas por baja en cuentas de activos	143.761.680	200.968.998
Otros Gastos	738.805.842	13.130.402
Total Ingresos y Gastos No Operacionales	6.218.755.234	6.593.264.204
Resultados del Ejercicio	29.967.295.997	6.385.898.010

Los suscritos John Jairo Arboleda Céspedes, Representante Legal y Gloria Omaira Bedoya Cardona, Contadora; certifican que los saldos de los Estados Financieros revelan los hechos, transacciones y operaciones realizadas por la Universidad de Antioquia con corte al 31 de julio de 2021, que son tomados fielmente de los libros de contabilidad generados por el sistema de información financiera y que éstos se elaboran conforme a lo señalado en el marco normativo para entidades de gobierno adoptado mediante la Resolución N°533 de octubre 8 de 2015 y sus respectivas modificatorias, de la UAE - Contaduría General de la Nación. Vigilados por la SUPERSALUD en lo referente al Programa de Salud.



JOHN JAIRO ARBOLEDA CESPEDES

Representante Legal - Rector


C.C. 71.631.136



JAIR ALBEIRO OSORIO AGUDELO

Jefe División Financiera

C.C. 71.709.154



GLORIA OMAIRA BEDOYA CARDONA

Contadora - T.P.41421-T

C.C. 43.502.756




ESTADO DE SITUACIÓN FINANCIERA INDIVIDUAL

A 31 de julio de 2021 y de 2020
- cifras expresadas en pesos colombianos -
N.I.T. 890.980.040 - 8

Activos	Julio 2021	Julio 2020	Pasivos	Julio 2021	Julio 2020
Activo Corriente	254.281.728.839	243.428.234.433	Pasivo Corriente	155.100.133.699	161.798.820.529
Efectivo y equivalentes al efectivo	48.260.546.251	59.638.486.394	Préstamos por pagar	4.292.386.538	42.414.314.439
Inversiones	41.153.182.793	40.925.414.960	Cuentas por pagar	35.618.866.496	20.063.392.389
Cuentas por cobrar por transacciones sin contraprestación	8.292.490.175	10.662.349.702	Beneficios a los empleados	94.644.014.682	94.623.112.103
Cuentas por cobrar por transacciones con contraprestación	118.317.560.727	93.294.291.016	Recursos y depósitos recibidos en admón. y garantía	2.832.905.370	1.231.918.910
Préstamos por cobrar	21.318.705.650	19.666.249.257	Ingresos recibidos por anticipado y otros pasivos diferidos	17.711.960.613	3.466.082.688
Inventarios	2.967.723.751	2.675.861.239	Pasivo no Corriente	332.710.849.427	353.551.576.945
Recursos entregados en administración	12.227.804.499	12.848.609.053	Préstamos por pagar	19.612.287.553	27.179.661.657
Avances y anticipos entregados y otros activos corrientes	1.743.714.993	3.716.972.812	Recursos a favor de terceros	144.222.734.346	136.439.584.392
Activo no Corriente	1.585.032.662.017	1.586.446.081.315	Cuentas por pagar	65.014.554.337	69.251.637.423
Inversiones en asociadas y en entidades en liquidación	10.802.997.118	10.434.279.528	Beneficios a los empleados a largo plazo	2.868.004.388	2.350.392.414
Préstamos por cobrar	148.721.974.928	139.697.218.607	Beneficios posempleo - pensiones y otros	60.541.480.345	86.177.642.276
Propiedades, planta y equipo	1.273.686.438.544	1.278.858.617.737	Provisiones	3.899.444.968	3.617.805.154
Propiedades de inversión	116.679.652.665	118.233.463.446	Ingresos recibidos por anticipado y otros pasivos diferidos	36.552.343.490	28.534.853.629
Activos intangibles	2.820.753.159	4.657.100.793	Total Pasivo	487.810.983.126	515.350.397.474
Activos biológicos	715.395.163	673.572.898	Patrimonio		
Servicios pagados por anticipado y otros activos no corrientes	31.605.450.440	33.891.828.306	Capital fiscal	182.937.566.335	182.937.566.335
			Reservas	105.633.995.743	103.424.809.442
			Ganancias o Pérdidas por planes de beneficios a los empleados	8.597.350.983	-4.315.332.393
			Resultados de ejercicios anteriores	1.024.367.198.672	1.026.090.976.880
			Resultado del ejercicio	29.967.295.997	6.385.898.010
			Total Patrimonio	1.351.503.407.730	1.314.523.918.274
Total Activo	1.839.314.390.856	1.829.874.315.748	Total Pasivo y Patrimonio	1.839.314.390.856	1.829.874.315.748
Cuentas de Orden Deudoras			Cuentas de Orden Acreedoras		
Activos Contingentes	46.319.619.390	47.253.593.452	Pasivos Contingentes	180.686.623.843	140.564.443.703
Deudoras de Control	25.890.541.364	5.369.721.015	Acreedoras de Control	52.128.964.439	62.578.842.231
Deudoras por Contra (Cr)	-72.210.160.754	-52.623.314.467	Acreedoras por Contra (Db)	-232.815.588.282	-203.143.285.934

Los suscritos John Jairo Arboleda Céspedes, Representante Legal y Gloria Omaira Bedoya Cardona, Contadora; certifican que los saldos de los Estados Financieros revelan los hechos, transacciones y operaciones realizadas por la Universidad de Antioquia con corte al 31 de julio de 2021, que son tomados fielmente de los libros de contabilidad generados por el sistema de información financiera y que éstos se elaboran conforme a lo señalado en el marco normativo para entidades de gobierno adoptado mediante la Resolución N°533 de octubre 8 de 2015 y sus respectivas modificatorias, de la UAE – Contaduría General de la Nación. Vigilados por la SUPERSALUD en lo referente al Programa de Salud.



JOHN JAIRO ARBOLEDA CESPEDES

Representante Legal – Rector


C.C. 71.631.136



JAIR ALBEIRO OSORIO AGUDELO

Jefe División Financiera

C.C. 71.709.154



GLORIA OMAIRA BEDOYA CARDONA

Contadora – T.P.41421-T

C.C. 43.502.756

